

ENTSPANNTER ARBEITEN

Als natürlicher Raumtrenner tragen Grünpflanzen v.a. in Großraumbüros zur Steigerung des Wohlbefindens und entspannteren Arbeitsatmosphäre bei und senken nachweislich den Stresspegel. Zudem gelten sie insbesondere in warmen Sommermonaten als natürliche Kühlung, während sie im Winter für eine gesunde Luftfeuchtigkeit sorgen und Schadstoffe aus der Luft filtern.

In Kombination mit unseren zeitlosen Riviera-Kübeln werten sie optisch den Raum auf. Durch das integrierte Wasserspeichersystem werden Ihre Pflanzen optimal mit Wasser versorgt.





PHALAENOPSIS

- Standort: hell - halbschattig
- Pflegeleicht
- Mäßig gießen
- Pflanzenhöhe: 75cm



SANSEVERIA

- Standort: hell - halbschattig
- Pflegeleicht
- Wenig gießen
- Pflanzenhöhe: 55cm



MONSTERA

- Standort: hell - schattig
- Pflegeleicht
- Mäßig gießen
- Pflanzenhöhe: 110cm



ZAMIOCULCAS

- Standort: hell - schattig
- Pflegeleicht
- Wenig gießen
- Pflanzenhöhe: 80cm



DYPsis

- Standort: hell - halbschattig
- Trockene Luft vermeiden
- Mäßig gießen
- Pflanzenhöhe: 120cm

INDIVIDUELLE KOMBINATION

Ihre Wunschkombination nicht dabei?
Auf Anfrage sind individuelle
Kombinationen von Pflanzen und
Topffarben möglich.

Wir beraten Sie gerne!

Verfügbare Topffarben:



Riviera Eva 31l m. Phalaenopsis, Kunststoff

weiß (10), rot (40), schwarz (105), taupe (106)
8385940 28/125cm VE 1 à

Riviera Eva 14,5l m. Sanseveria, Kunststoff

weiß (10), rot (40), schwarz (105), taupe (106)
8385640 30/85cm VE 1 à



Riviera Eva 49l m. Monstera, Kunststoff

weiß (10), rot (40), schwarz (105), taupe (106)
8385840 45/155cm VE 1 à

Riviera Eva 24,5l m. Zamioculcas, Kunststoff

weiß (10), rot (40), schwarz (105), taupe (106)
8385740 35/110cm VE 1 à

Riviera Eva 69l m. Dypsis, Kunststoff

weiß (10), rot (40), schwarz (105), taupe (106)
8386040 37/190cm VE 1 à

VE = Versandeinheit

= Sperrgutzuschlag von 19,90€ netto

= Speditionszuschlag von 39,90€ netto



Riviera Eva 49l m. Ficus binnendijkii, Kunststoff
 weiß (10), rot (40), schwarz (105), taupe (106)
 8385810 45/170cm VE 1 à


Riviera Eva 69l m. Spathiphyllum, Kunststoff
 weiß (10), rot (40), schwarz (105), taupe (106)
 8386010 37/170cm VE 1 à

Riviera Eva 31l m. Sanseveria, Kunststoff
 weiß (10), rot (40), schwarz (105), taupe (106)
 8385910 28/130cm VE 1 à



Riviera Eva 24,5l m. Yucca, Kunststoff
 weiß (10), rot (40), schwarz (105), taupe (106)
 8385710 35/150cm VE 1 à

Riviera Eva 14,5 m. Alocasia, Kunststoff
 weiß (10), rot (40), schwarz (105), taupe (106)
 8385610 30/70cm VE 1 à



FICUS BINNENDIJKII

- Standort: hell - halbschattig
- Pflegeleicht
- Mäßig gießen
- Pflanzenhöhe: 125cm



SPATHIPHYLLUM

- Standort: hell - schattig
- Pflegeleicht
- Mäßig gießen
- Pflanzenhöhe: 100cm




YUCCA

- Standort: hell
- Pflegeleicht
- Mäßig gießen
- Pflanzenhöhe: 120cm



SANSEVIERA

- Standort: hell-halbschattig
- Pflegeleicht
- Wenig gießen
- Pflanzenhöhe: 80cm



ALOCASIA

- Standort: halbschattig-schattig
- ganzjährig warm
- hohe Luftfeuchte
- Mäßig gießen
- Pflanzenhöhe: 40cm

INDIVIDUELLE KOMBINATION

Ihre Wunschkombination nicht dabei?
 Auf Anfrage sind individuelle
 Kombinationen von Pflanzen und
 Topffarben möglich.

Wir beraten Sie gerne!

Verfügbare Topffarben:





EPIPREMNUM AM MOOSSTAB

- Standort: hell - schattig
- Pflegeleicht
- Mäßig gießen
- Pflanzenhöhe: 110cm




CALATHEA

- Standort: hell - halbschattig
- Pflegeleicht
- Mäßig gießen
- Pflanzenhöhe: 70cm



FICUS BENAMINA

- Standort: hell - halbschattig
- Pflegeleicht
- Mäßig gießen
- Pflanzenhöhe: 120cm



CODIAEUM

- Standort: hell
- Pflegeleicht
- Mäßig gießen
- Pflanzenhöhe: 90cm



ZAMIOCULCAS

- Standort: hell - schattig
- Pflegeleicht
- Wenig gießen
- Pflanzenhöhe: 80cm

INDIVIDUELLE KOMBINATION

Ihre Wunschkombination nicht dabei?
Auf Anfrage sind individuelle
Kombinationen von Pflanzen und
Topffarben möglich.

Wir beraten Sie gerne!

Verfügbare Topffarben:



Riviera Eva 69l m. Epipremum am Moosstab, Kunststoff

weiß (10), rot (40), schwarz (105), taupe (106)
8386030 37/180cm VE 1 à

Riviera Eva 14,5l m. Calathea, Kunststoff

weiß (10), rot (40), schwarz (105), taupe (106)
8385630 30/100cm VE 1 à

Riviera Eva 49l m. Ficus benamina, Kunststoff

weiß (10), rot (40), schwarz (105), taupe (106)
8385830 45/165cm VE 1 à

Riviera Eva 24,5l m. Codiaeum, Kunststoff

weiß (10), rot (40), schwarz (105), taupe (106)
8385730 35/120cm VE 1 à

Riviera Eva 31l m. Zamioculcas, Kunststoff

weiß (10), rot (40), schwarz (105), taupe (106)
8385930 28/130cm VE 1 à

VE = Versandeinheit

= Sperrgutzuschlag von 19,90€ netto

= Speditionszuschlag von 39,90€ netto



Riviera Eva 14,5l m. Dracaena marginata, Kunststoff
 weiß (10), rot (40), schwarz (105), taupe (106)
 8385620 30/130cm VE 1 à

Riviera Eva 69l m. Nolina und Hedera, Kunststoff
 weiß (10), rot (40), schwarz (105), taupe (106)
 8386020 37/130cm VE 1 à

Riviera Eva 49l m. Spathiphyllum, Kunststoff
 weiß (10), rot (40), schwarz (105), taupe (106)
 8385820 45/105cm VE 1 à




Riviera Eva 31l m. Anthurium, Kunststoff
 weiß (10), rot (40), schwarz (105), taupe (106)
 8385920 28/90cm VE 1 à

Riviera Eva 24,5l m. Guzmania, Kunststoff
 weiß (10), rot (40), schwarz (105), taupe (106)
 8385720 35/90cm VE 1 à



DRACAENA MARGINATA
 • Standort: hell / halbschattig
 • Pflegeleicht
 • Mäßig gießen
 • Pflanzenhöhe: 100cm



ANTHURIUM
 • Standort: hell
 • Pflegeleicht
 • Mäßig gießen
 • Pflanzenhöhe: 40cm



SPATHIPHYLLUM
 • Standort: hell - schattig
 • Pflegeleicht
 • Mäßig gießen
 • Pflanzenhöhe: 60cm



NOLINA
 • Standort: hell
 • Pflegeleicht
 • Wenig gießen
 • Pflanzenhöhe: 60cm



GUZMANIA
 • Standort: hell - halbschattig
 • Pflegeleicht
 • Mäßig gießen
 • Pflanzenhöhe: 60cm

INDIVIDUELLE KOMBINATION

Ihre Wunschkombination nicht dabei?
 Auf Anfrage sind individuelle
 Kombinationen von Pflanzen und
 Topffarben möglich.

Wir beraten Sie gerne!

Verfügbare Topffarben:

